

مقدمه

کلمات در زبان عربی به سه دسته تقسیم می شوند:

- اسم
- فعل
- حرف

درس اول (بخش اول)

دبیر: رسول حیادر

اسم

واژه ای است که برای نامیدن یک شخص یا یک حیوان و یا یک شیء به کار می رود



الرَّجُلُ



السَّمَكَةُ

فعل

فعل کلمه ای است که بر انجام کاری یا روی دادن حالتی در زمان معین توسط شخصی دلالت می کند



غَسَلْتُ



كَتَبْتُ

حرف

کلمه ای است که به تنهایی معنی نمی دهد ولی در جمله به کار می رود تا اجزای جمله را به هم پیوند دهد و معنی جمله تکمیل شود

مثال؛ فی (در) - الی (به) - علی (بر روی) - عن (از) - من (از).....



بِسْمِ اللَّهِ الرَّحْمَنِ الرَّحِيمِ

طالِب



مذكر

اسم در عربی:

طالِبَة



مونث

اسم مذکر: ۱. اسم مذکر علامت خاصی ندارد. ۲. همه ی اسم های پسران مذکر است.

اسم مونث: ۱. علامت اصلی اسم مونث (ة) است. ۲. همه ی اسم های دختران مونث است.

درس اول (بخش اول)

دبیر: رسول حیدر



الجَبَلُ



الکَنْزُ



الطَّبیبُ



الصورة



البَقرة



الشَّجَرَة

درس اول (بخش اول)

دبیر: رسول حیدر

بِسْمِ اللَّهِ الرَّحْمَنِ الرَّحِيمِ

## اسم های اشاره:

برای اشاره کردن به اشخاص و یا اشیاء از اسامی اشاره استفاده می کنیم.  
اسامی اشاره از لحاظ فاصله به دو دسته تقسیم می شوند:

1. اسم اشاره نزدیک

2. اسم اشاره دور

اسم اشاره به مونث نزدیک: **هَذِهِ**

اسم اشاره به مذکر نزدیک: **هَذَا**

اسم اشاره به مونث دور: **تِلْكَ**

اسم اشاره به مذکر دور: **ذَلِكَ**



**هَذَا جُنْدِي**



**ذَلِكَ وَالدُّ**



**هَذِهِ شَجَرَةٌ**



**تِلْكَ بِنْتٌ**

بِسْمِ اللَّهِ الرَّحْمَنِ الرَّحِيمِ

## اسم مثنی:


اسم مثنی ، اسمی است که اختصاصاً برای نامیدن دو چیز یا دو شخص و یا دو مکان ... بکار می رود .

## روش ساخت و شناخت اسم مثنی:

برای ساخت اسم مثنی کافی است شما به آخر اسم اشخاص ویا اشیاء ویا مکان و...یکی از دو علامت (ان) ویا (ین) کسره دار را اضافه نمائید.

دبیر: رسول حیادر

درس اول (بخش دوم)



وَرْدَتَانِ



وَلَدَانِ

www.my-dars.ir

الْمَرَاتِينِ

الْمَسْجِدِينَ



بِسْمِ اللَّهِ الرَّحْمَنِ الرَّحِيمِ

اسم اشاره به مثنی:

هَذَا



۱. اسم اشاره به مثنای مذکر

هَاتَانِ



۲. اسم اشاره به مثنای مؤنث

نکته: اسم این علامت ها را بخاطر بسپارید.

فَتْحَه - كَسْرَه - ضَمَه - سُكُون - هَمْزٌ - تَنْوِينٌ

دبیر: رسول حیدار

درس اول (بخش دوم)





هَاتَانِ بِنْتَانِ

هَذَا وَوَلَدَانِ



هَاتَانِ سَيَّارَتَيْنِ



هَذَا كِتَابَانِ

برای مطالعه آزاد

دبیر: رسول حیاذر

۱. ترتیب الفبایی و اسامی حروف عربی عبارتند از:

ا (الف)، ب (با)، ت (تا)، ث (ثا)، ج (جیم)، ح (حا)، خ (خا)، د (دال)، ذ (ذال)، ر (را)، ز (زا)، س (سین)، ش (شین)، ص (صاد)، ض (ضاد)، ط (طا)، ظ (ظا)، ع (عین)، غ (غین)، ف (فا)، ق (قاف)، ک (کاف)، ل (لام)، م (میم)، ن (نون)، ه (ها)، و (واو)، ی (یا).

۲. حروف (گ، چ، پ، ژ) در عربی نوشتاری (فصیح) وجود ندارد.



بِسْمِ اللَّهِ الرَّحْمَنِ الرَّحِيمِ

## اسم جمع:

اسم جمع: اسم جمع کلمه ای است که برای نامیدن بر بیش از دو نفر، یا بیش از دو چیز، یا بر بیش از دو مکان، ... بکار می رود.

1 اسم مذکر با «ون» یا «ین» جمع بسته و «جمع مذكر سالم» نامیده می شود.

2 اسم مؤنث با «ات» جمع بسته و «جمع مؤنث سالم» نامیده می شود.

دبیر: رسول حیدر

درس اول (بخش سوم)



مُجَاهِدُونَ



ایرانیات

www.my-dars.ir

3 جمع برخی اسم ها «مکسر» یعنی شکسته است. در این جمع شکل مفرد کلمه تغییر می کند.



مفتاح ← مَفَاتِح




بِسْمِ اللَّهِ الرَّحْمَنِ الرَّحِيمِ

اسم اشاره جمع:

هُؤُلَاءِ و أُؤُلَئِكَ میان جمع مذکر سالم و جمع مؤنث سالم مشترک هستند.

دبیر: رسول حیاذر

درس اول (بخش سوم)



هُؤُلَاءِ وَاقِفاتٌ

أُؤُلَئِكَ رِجَالٌ

[www.my-dars.ir](http://www.my-dars.ir)



هُؤُلَاءِ مُعَلِّمُونَ



أُؤُلَئِكَ الطالباتُ





# الدَّرْسِ الْأَوَّلِ

اسم مفرد، مثنى، جمع

اسم مفرد مؤنث

اسم مفرد مذکر

طَالِبَةٌ



طَالِبٌ



اسم جمع مذكر سالم

اسم مثنى (مذكر، مؤنث)

مُعَلِّمُونَ



طَالِبَانِ ، طَالِبَتَانِ



جمع مكسر

اسم جمع مؤنث سالم

أَطْفَالٌ



مُعَلِّمَاتٌ

